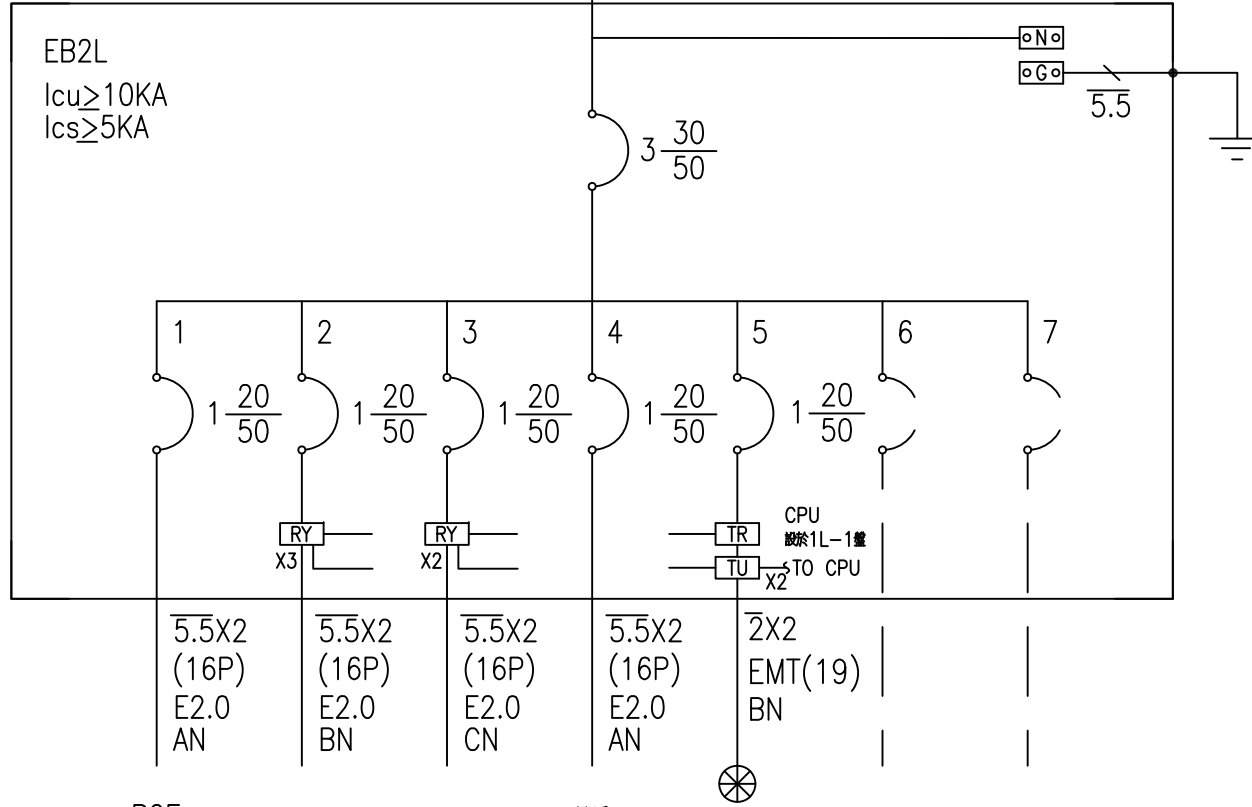


EB2L TO EML

3φ 4W 220-380V | XLPE5.5 4CX1 E5.5 (E39)&(TRAY)



B2F

機房

| 負載名稱 | 出口門燈 避難方向燈 | 車道燈 | 車位燈 | 電燈 | 設於一層 管理櫃台 | SP | SP |
|------|--------------------|------------------|----------|----------|--------------|----|----|
| 負載內容 | 20VAX6 | 9VAX4 29VAX23 | 29VAX28 | 29VAX25 | 群組開關 | | |
| 負載容量 | 0.12KVA | 0.703KVA | 0.812KVA | 0.725KVA | 0.1KVA | | |
| 負載電流 | 0.5A | 3.1A | 3.6A | 3.2A | 0.5A | | |
| 幹線負載 | T=2.46KVA (3.7 A) | | | | | | |

客戶騰絃科技股份有限公司

核准 審核 設計 繪圖

CH 盛華機電股份有限公司
CHAN-HUA MACHINERY & ELECTRIC CO. LTD.
TEL: (04)23581130 FAX: (04)23581140
廠址: 台中市南屯區工業 25 路 25 號

版次 修正摘要 日期

圖名 系統單線圖

用途 耀登科技桃園八德廠辦大樓
新建工程

設計課 阮家豪
設計課 阮家豪
設計課 張逸凡
設計課 黃竣清

工號 112092201 規劃日期 112年10月31日

圖號 A03 版次 A

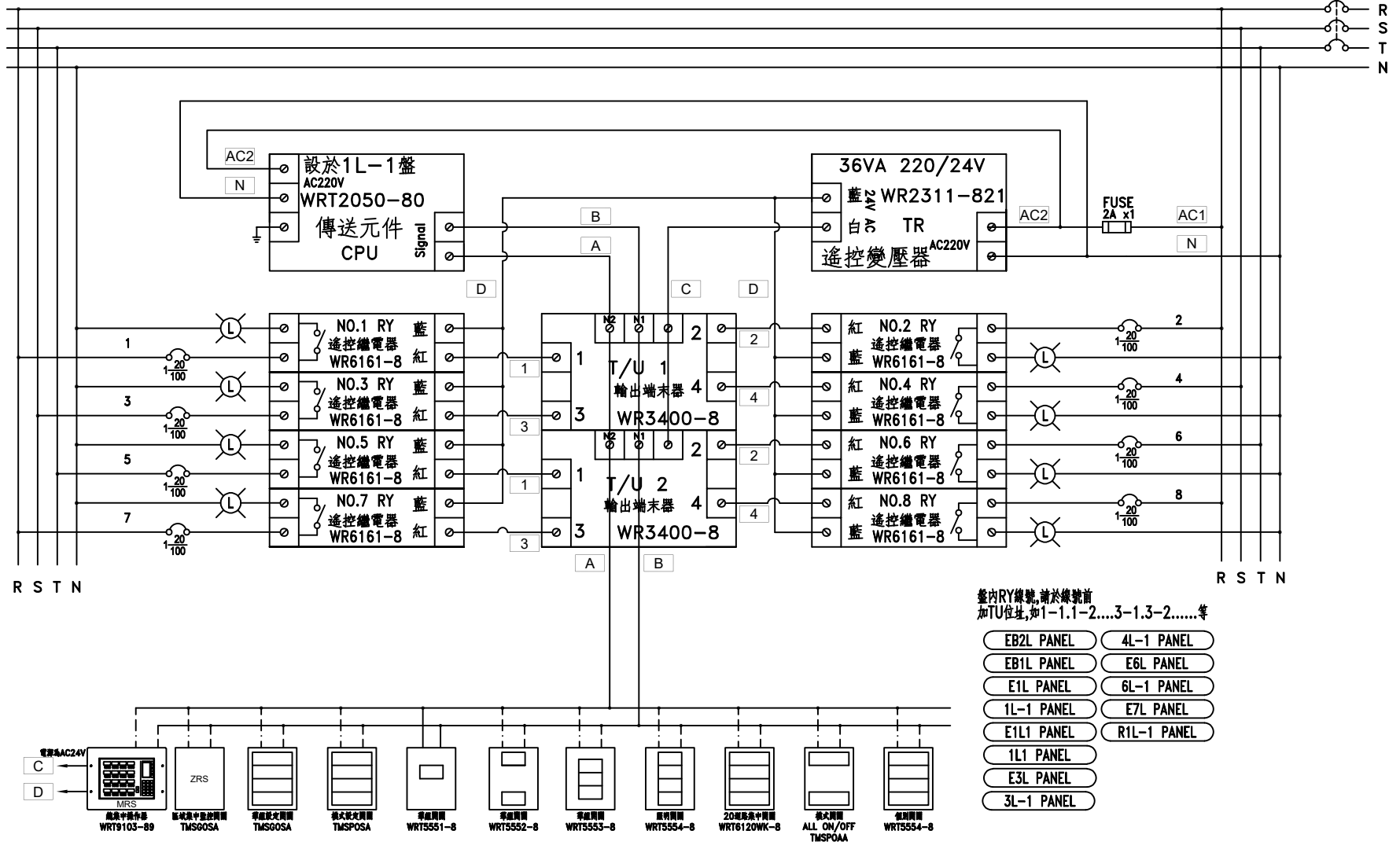
保留圖 單位 DW: 釐米 (mm)

案號 比例 1:20

張數 /

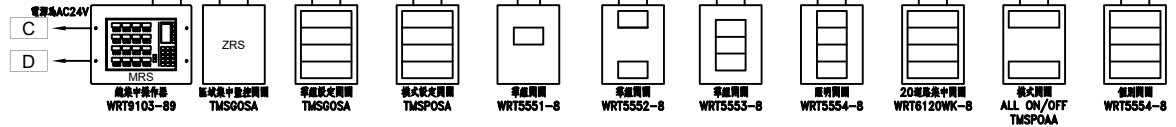
〈二線式標準結線示意圖〉

3ø4W 380/220V
NFB(M)



盤內RY線號,請於線號前
加TU位址,如1-1.1-2....3-1.3-2.....等

- EB2L PANEL
- EB1L PANEL
- E1L PANEL
- 1L-1 PANEL
- E1L1 PANEL
- 1L1 PANEL
- E3L PANEL
- 3L-1 PANEL
- 4L-1 PANEL
- E6L PANEL
- 6L-1 PANEL
- E7L PANEL
- R1L-1 PANEL



| | | | | | | | | | |
|----------------------------------|------------------------------|---------------------------|----------------------------|-----------------------|---|--------------------------|---------------------|--------------------|--------------------|
| 客戶 CUSTOMER: 騰紘科技股份有限公司 | 核准 APPROVED BY: 設計課 阮家豪 | 審核 CHECKED BY: 設計課 阮家豪 | 設計 DESIGNED BY: 設計課 張逸凡 | 繪圖 DRAWER: 設計課 黃竣清 | CHAN-HUA CHAN HUA MACHINERY & ELECTRIC CO. LTD. TEL: (04)23581130 FAX: (04)23581140 廠址: 台中市南屯區工業 25 路 25 號 | 版次 REV: | 修正摘要 SUMMARY: | 日期 DATE: | 圖名 TITLE: 系統複線圖 |
| 用途 USER: 耀登科技桃園八德廠辦大樓 新建工程 | <input type="checkbox"/> 保留圖 | | | | 工號 WORKING NO.: 112092201 | 規劃日期 DATE: 112年10月31日 | 圖號 DWG. NO.: B01 | 張數 SHEET NO.: / | 版次 REV: A |
| 單位 DM: 釐米 (mm) | | | | | 案號 DRAWING NO.: | 比例 SCALE: 1:20 | | | |