

FROM K-EPF
1Ø2W 220V

XLPE
8.0x2 E2.0(20)

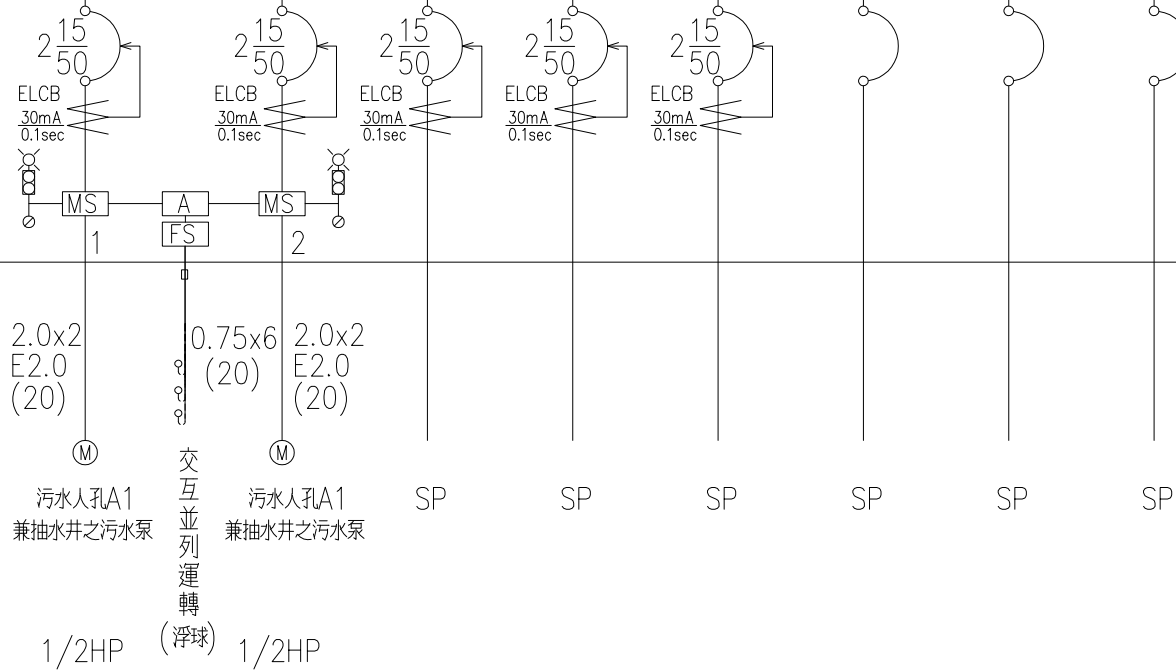
E-2.0

30
100

WP2
PANEL

Icu: ≥10KA
Ics: ≥0.5Icu

CU BUS BAR
15x2x1-2



屬水電工程

屬污水工程

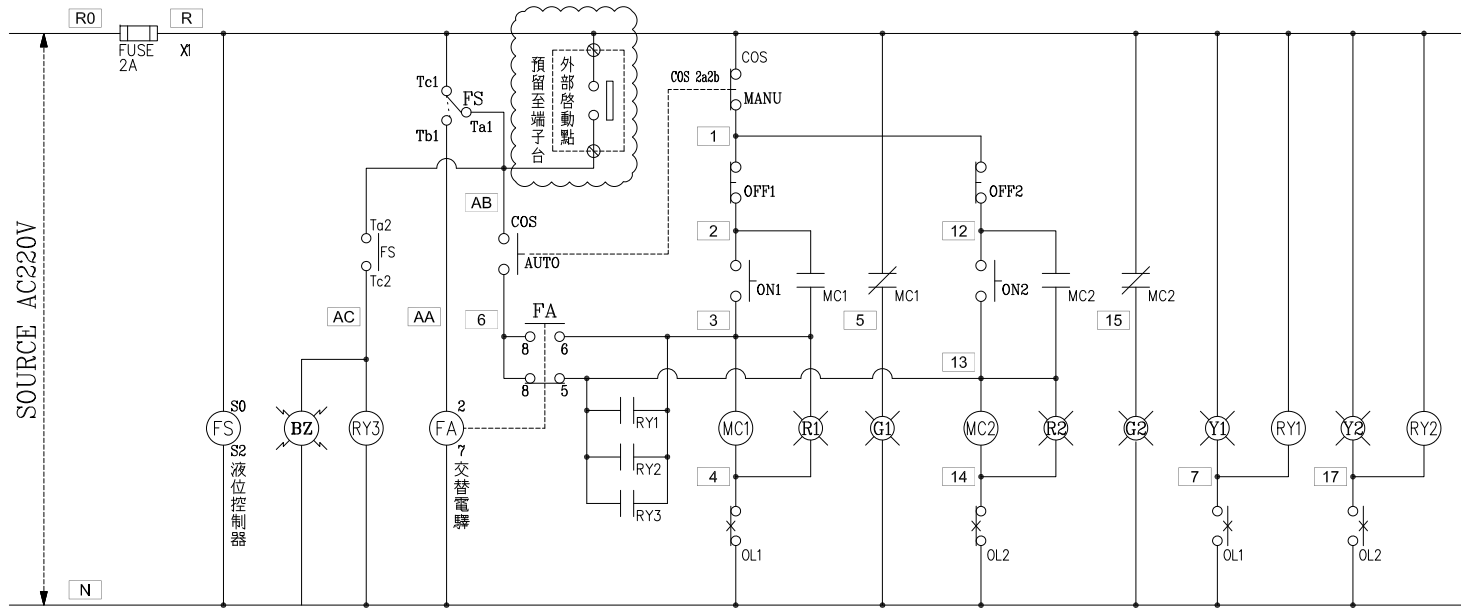
客戶 CUSTOMER: 隆程水電工程

用途 USER: 火車頭園區統包工程二期

核准 APPROVED BY:	審核 CHECKED BY:	設計 DESIGNED BY:	繪圖 DRAWER:
設計課 阮家豪	設計課 阮家豪	設計課 張逸凡	設計課 黃俊維
<input type="checkbox"/> 保留圖		單位 DM: 釐米 (mm)	

建華機電股份有限公司 CHAN-HUA MACHINERY & ELECTRIC CO., LTD. TEL: (04)23581130 FAX: (04)23581140 廠址: 台中市南屯區工業 25 路 25 號		版次 REV	修正摘要 SUMMARY	日期 DATE	圖名 TITLE: 系統單線圖
工號 WORKING NO.: 111101301		規劃日期 DATE: 111年12月21日			圖號 DWG. NO.: LA13
案號 DRAWING NO.:		比例 SCALE: 1:20			版次 REV: A
					張數 SHEET NO.: /

修改後

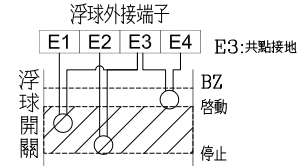


污、廢水泵(交替並列)運轉控制圖

盤內線號重複時,請於線號前
加分組別如A組B.C.....E.F.....

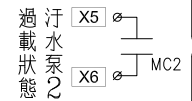
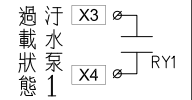
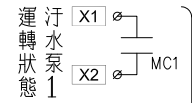
盤名	迴路	編號
WP2	1~2	

液位控制器 61F-G2



過門端子

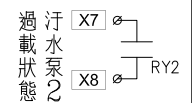
TB	R
TB	N
TB	2
TB	3
TB	4
TB	5
TB	6
TB	7
TB	12
TB	13
TB	14
TB	15
TB	17
TB	AB
TB	



T0 監控

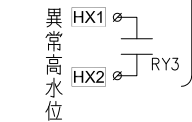
浮球外接端子

TB	E1
TB	E2
TB	E3
TB	E4
TB	



監控端子

TB	X1
TB	X2
TB	X3
TB	X4
TB	X5
TB	X6
TB	X7
TB	X8
TB	HX1
TB	HX2



外部接點

TB	R
TB	AB

銜接不帶電乾接點

客戶 CUSTOMER: 隆程興業有限公司	核准 APPROVED BY: [Signature]	審核 CHECKED BY: [Signature]	設計 DESIGNED BY: [Signature]	繪圖 DRAWER: [Signature]	<p>CHAN-HUA CHAN HUA MACHINERY & ELECTRIC CO.,LTD. TEL:(04)23581130 FAX:(04)23581140 廠址:台中市南屯區工業 25 路 25 號</p>	版次 REV	修正摘要 SUMMARY	日期 DATE	圖名 TITLE: 系統控制圖	
用途 USER: 火車頭園區統包工程二期	設計課 阮家豪	設計課 阮家豪	設計課 張逸凡	設計課 黃俊維		工號 WORKING NO.: 111101301	規劃日期 DATE: 112年07月06日			圖號 DWG. NO.: LC03
	<input type="checkbox"/> 保留圖	單位 DM: 釐米 (mm)	案號 DRAWING NO.:	比例 SCALE: 1:30					張數 SHEET NO.: /	